Name: _____ Datum: _____

Nikolausstiefel mit Wissenskarten

Stiefel zum Füllen und Aufhängen – mit 10 Quizkarten

Male die Sterne und den Fellrand an. Schneide den ganzen Stiefel mit den grauen Laschen aus. Klappe die hintere Hälfte an der Mittellinie nach hinten und klebe die Laschen innen fest. Oben bleibt der Stiefel offen.

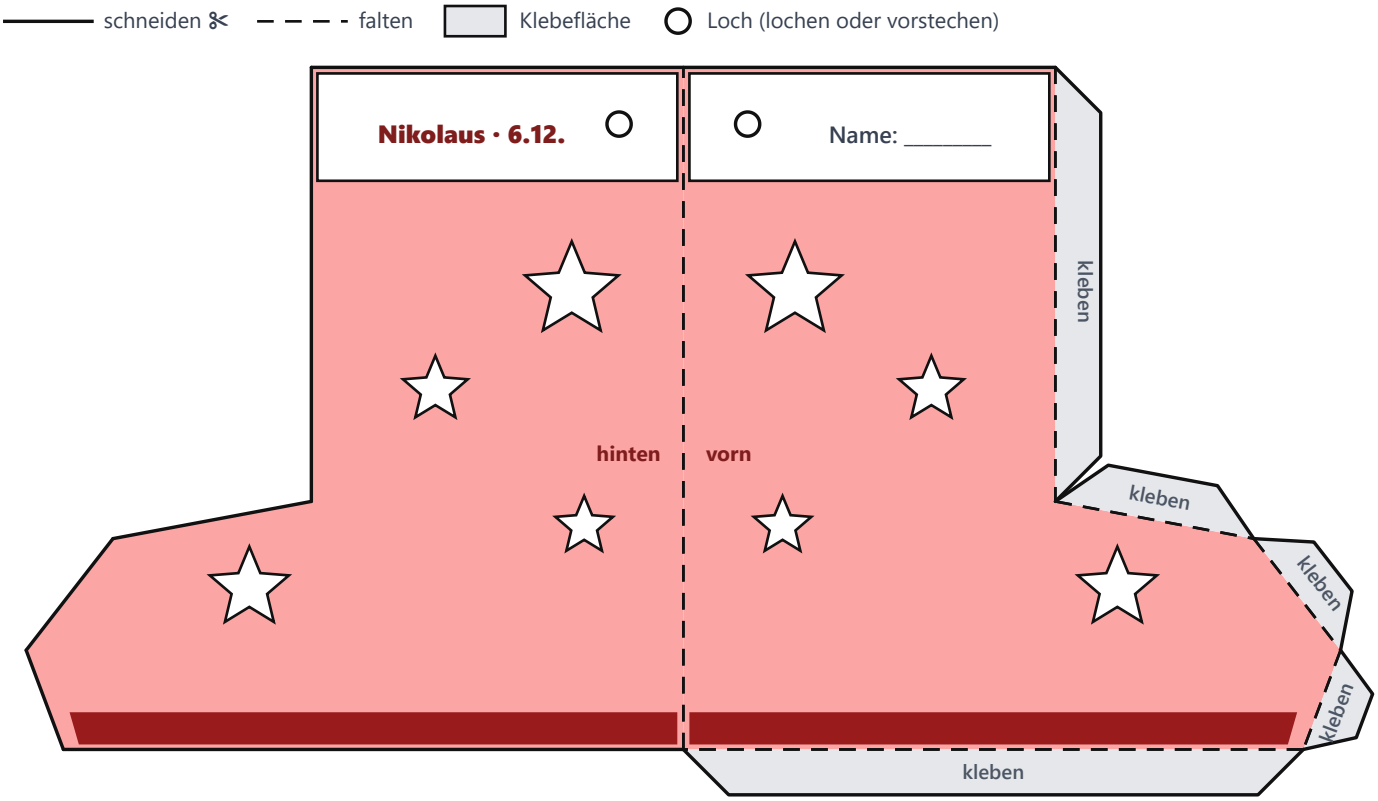

Nikolaus-Brauch: In vielen Familien stellen Kinder am Abend des 5. Dezember einen geputzten Stiefel vor die Tür. Am Morgen des 6. Dezember liegen darin oft Nüsse, Mandarinen oder Süßigkeiten. Eine Legende erzählt, dass Nikolaus armen Menschen heimlich half. Fülle deinen Stiefel mit Nikolaus-Wissen (Seite 2) oder mit einem Gutschein für eine gute Tat (hochkant hineinstecken). Durch das Loch ziehst du einen Faden zum Aufhängen.

Gutschein für eine gute Tat

Für: _____

Ich … _____

_____

Gutschein für eine gute Tat

Für: _____

Ich … _____

_____

Kopieren für den eigenen Unterricht erlaubt

Nikolaus-Wissenskarten

Schneide die Wissenskarten aus und falte sie in der Mitte: vorn die Frage, hinten die Antwort. Stecke sie in deinen Stiefel. Ziehe eine Karte und lies die Frage vor – wer weiß die Antwort?

——— schneiden ✂ – – – - falten

?	Antwort	?	Antwort	?	Antwort
Wann ist Nikolaustag?	Am 6. Dezember.	**Was stellen viele Kinder am Abend vorher vor die Tür?**	Einen Stiefel oder einen Schuh.	**Wer war der heilige Nikolaus?**	Ein Bischof in der Stadt Myra.
?	Antwort	?	Antwort	?	Antwort
Wann lebte Nikolaus?	Vor über 1600 Jahren.	**In welchem Land liegt Myra heute?**	In der Türkei.	**Was erzählen Legenden über Nikolaus?**	Er half armen Menschen – oft heimlich.
?	Antwort	?	Antwort	?	Antwort
Wie heißt die hohe Mütze eines Bischofs?	Mitra.	**Wie heißt Nikolaus in den Niederlanden?**	Sinterklaas.	**Wann beschenkt Sinterklaas die Kinder in den Niederlanden?**	Am Abend des 5. Dezember.
?	Antwort	? Deine Frage:	Antwort	? Deine Frage:	Antwort
Wer begleitet Nikolaus in manchen Gegenden?	Zum Beispiel Knecht Ruprecht.	_____ _____ _____	_____ _____ _____	_____ _____ _____	_____ _____ _____

Auf die zwei leeren Karten schreibst du eine eigene Frage zu Nikolaus oder zum Winter.

Kopieren für den eigenen Unterricht erlaubt

Nikolausstiefel mit Wissenskarten – Anleitung

Material

- Druck in Originalgröße, Seite 1 gern auf 120 g/m²
- Schere
- Klebestift
- Locher oder Bleistift
- Faden (ca. 20 cm)

So wird gebastelt

1. Stiefel ausmalen (Sterne, Fellrand) und den Namen eintragen.
2. Den ganzen Umriss mit den grauen Laschen ausschneiden – beide Hälften bleiben an der Mittellinie verbunden.
3. Mittellinie und Laschenkanten vorfalzen. Die Laschen der vorderen Hälfte nach hinten knicken.
4. Laschen mit Klebestift bestreichen, die hintere Hälfte an der Mittellinie nach hinten klappen und fest andrücken. Die Oberkante bleibt offen.
5. Die beiden Lochmarken liegen jetzt übereinander: mit dem Bleistift vorstechen (oder lochen) und einen Faden durchziehen.

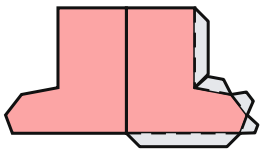

A Ganzen Stiefel mit Laschen ausschneiden. Laschen und Mittellinie vorfalzen.

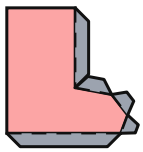

Laschen nach hinten

B Laschen nach hinten knicken und mit Kleber bestreichen.

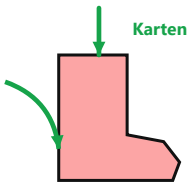

oben offen

C Hintere Hälfte an der Mittellinie nach hinten klappen, andrücken, füllen.

Drucken Sie in **tatsächlicher Größe (100 %)**, nicht „an Seite anpassen" – sonst stimmen die Maße nicht. Der Stiefel hält auf 120 g/m² besser; die Karten gehen auf normalem Papier.

Einsatz im Unterricht

- Partnerquiz mit den Wissenskarten
- Wichteln in der Klasse: Jeder füllt einen Stiefel mit einer guten Wunschkarte für jemand anderen.
- Gespräch über Bräuche: Wer kennt Nikolaus, Sinterklaas oder andere Feste im Winter?

Tipps

- Der Stiefel ist eine flache Tasche (ca. 8,7 × 9 cm, Schaft 4,9 cm breit). Er trägt die gefalteten Wissenskarten (2,8 × 4 cm), die Gutscheine (hochkant) und leichte Kleinigkeiten.
- Nicht alle Schüler feiern Nikolaus. Die Wissenskarten funktionieren als Quiz auch ohne eigenen Brauch.

Sachinfo: Nikolaus von Myra war im 4. Jahrhundert Bischof in Myra (heute Demre, Türkei). Viele Erzählungen über ihn sind Legenden. Christen verehren ihn als Heiligen; sein Gedenktag ist der 6. Dezember. In den Niederlanden wird Sinterklaas am Abend des 5. Dezember gefeiert.

Kopieren für den eigenen Unterricht erlaubt