Name: Datum:

Animal Domino

Tierwörter lesen und Bilder zuordnen

1 Schneide die 8 Dominokarten aus. Beginne mit **START**. Lege an jedes Bild die Karte mit dem passenden englischen Wort. Sprich dabei: **„It's a lion!"**

monkey	 P	**lion**	 O
elephant	◀ ZIEL S	**snake**	 I
cow	 L	**rabbit**	 N
sheep	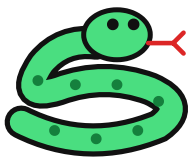 H	START ▶	 D

2 Schreibe die Buchstaben in den Kreisen der Reihe nach auf (von START bis ZIEL). Du findest ein Meerestier. Male es in den Kasten.

Lösungswort: 1 2 3 4 5 6 7 8

Tipp: Das Tier ist grau und kann sehr gut schwimmen.

Kopieren für den eigenen Unterricht erlaubt

Animal Domino – Lösung

Die richtige Reihenfolge

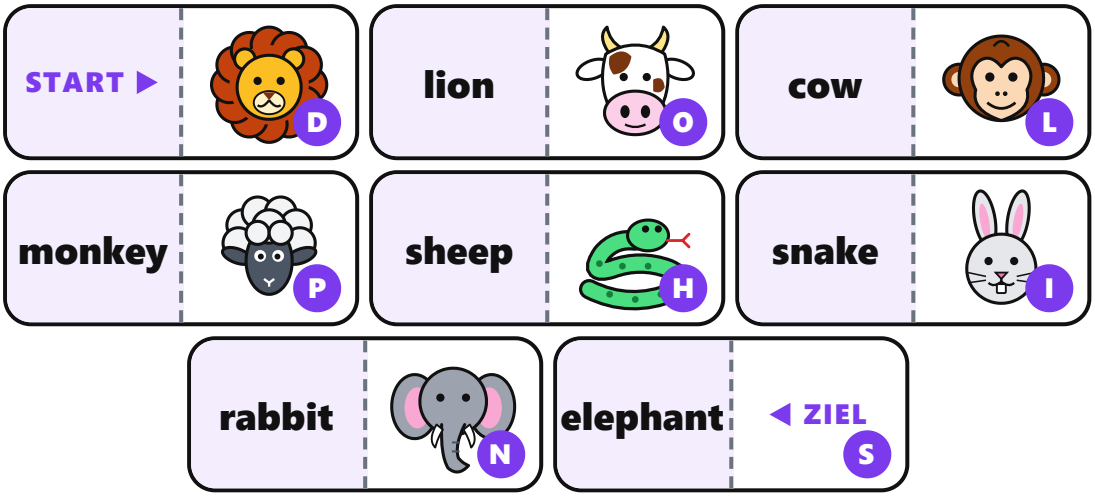

Lösungswort:

1	2	3	4	5	6	7	8
D	O	L	P	H	I	N	S

dolphins = Delfine (ein Delfin: **a dolphin**)

 **lion** Löwe	 **cow** Kuh	 **monkey** Affe	 **sheep** Schaf	 **snake** Schlange	 **rabbit** Kaninchen	 **elephant** Elefant

Die Lösungsbuchstaben stehen auf den Karten; liegt die Kette richtig, ergibt sich von START bis ZIEL das Wort DOLPHINS. Aussprache: **sheep** mit langem i [ʃiːp], **monkey** [ˈmʌŋki], **elephant** mit Betonung vorn [ˈelɪfənt]. Einzahl und Mehrzahl gleich: one sheep – two **sheep**.

Weiterspielen: Ein Schüler zieht eine Bildkarte und macht das Tier nach (Geräusch oder Bewegung). Die anderen raten: „Is it a cow?“ – „Yes, it is.“ / „No, it isn’t.“

Kopieren für den eigenen Unterricht erlaubt