Name: Datum:

Food Sudoku

Essen auf Englisch: Bilder-Sudoku und „I like …“

1 In jeder Reihe, in jeder Spalte und in jedem dicken Viereck ist jedes Essen genau **einmal**. Male das fehlende Essen in jedes leere Feld oder schreibe das englische Wort.

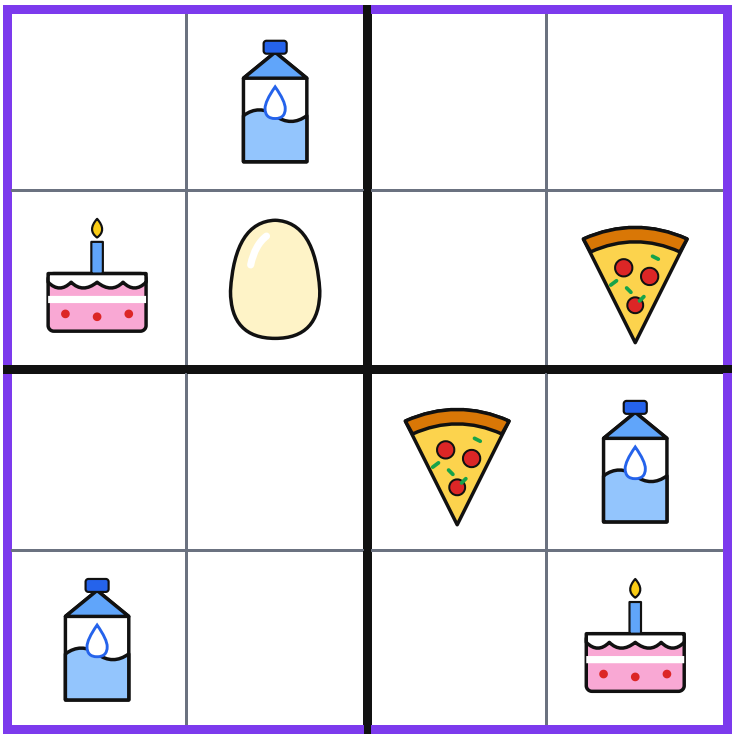









2 Was magst du? Kreise ein: ☺ **I like …** oder ☹ **I don’t like …**



3 Schreibe zwei Sätze: Was magst du? Was magst du nicht?

☺ **I like** _____ .

☹ **I don’t like** _____ .

Kopieren für den eigenen Unterricht erlaubt

Food Sudoku – Lösung

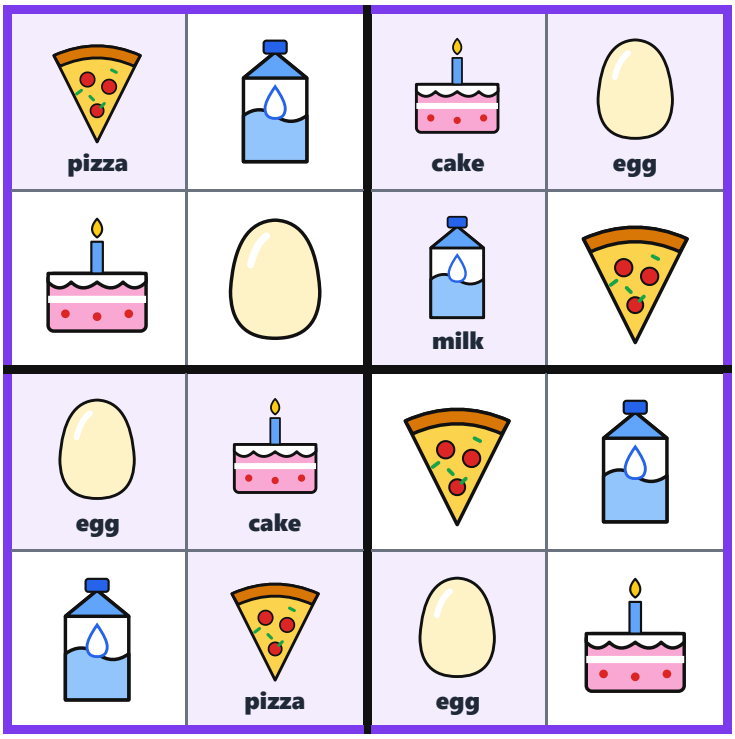



Die getönten Felder sind die Lösungen. Das Sudoku hat genau eine Lösung (vom Generator geprüft). Statt zu malen dürfen die Schüler auch das Wort schreiben oder nur den Anfangsbuchstaben (e, m, c, p).

Aufgabe 2 und 3

cheese	carrot	ice cream	chocolate	bread	apple
Käse	Karotte, Möhre	Eis	Schokolade	Brot	Apfel

Aufgabe 2 und 3 sind freie Antworten. Mündlich üben: „I like cheese." – „Me too!" / „I don't like carrots." Bei Mehrzahl-Wörtern sagt man im Satz meist die Mehrzahl: I like **apples**, I don't like **carrots**; bei cheese, bread, chocolate, ice cream nicht.

Klassen-Umfrage: Jeder fragt drei Mitschüler: „Do you like pizza?" – „Yes, I do." / „No, I don't." Am Ende zählt die Klasse: Welches Essen mögen die meisten?

Kopieren für den eigenen Unterricht erlaubt