Name: _____ Datum: _____

Welcher Baum ist das?

Bäume an Blatt und Frucht erkennen

1 Welches Blatt und welche Frucht gehören zu welchem Baum? Trage die Nummer des Blattes und den Buchstaben der Frucht ein. Schreibe auch den Namen der Frucht dazu.

Blätter

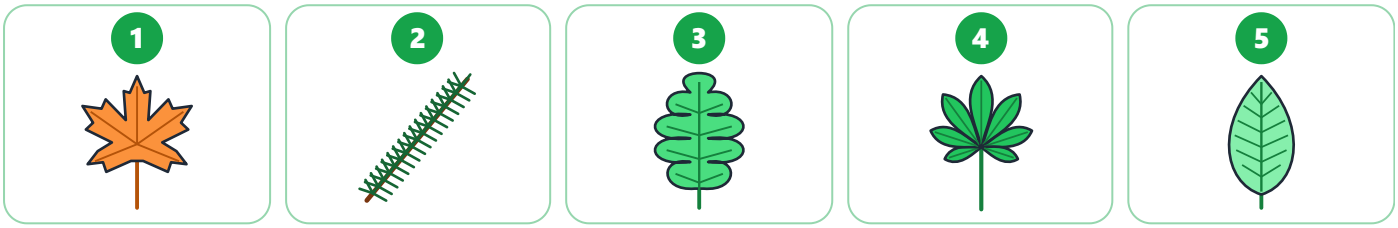

Früchte

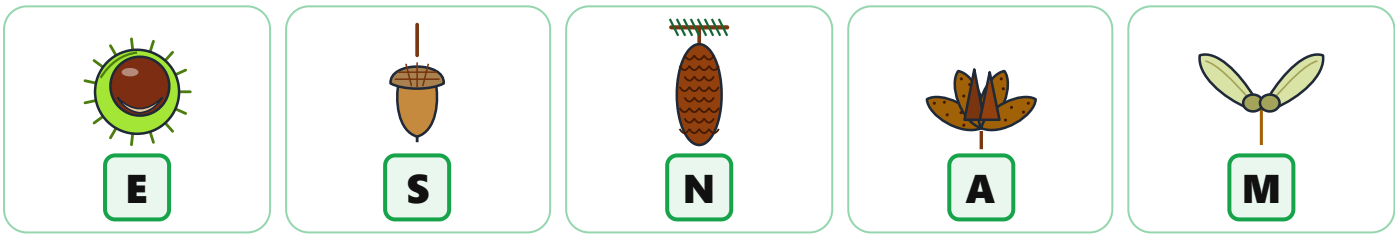

Zapfen **Eichel** **Kastanie** **Buchecker** **Flügelfrucht („Nasenzwicker“)**

Baum	Blatt-Nummer	Frucht-Buchstabe	So heißt die Frucht
Eiche	☐	☐	
Buche	☐	☐	
Ahorn	☐	☐	
Rosskastanie	☐	☐	
Fichte	☐	☐	

Lösungswort: ☐¹ ☐² ☐³ ☐⁴ ☐⁵ Frucht-Buchstaben von oben nach unten. Sie stecken in jeder Frucht.

2 Welcher Baum ist ein Nadelbaum? _____ Was ist im Winter bei ihm anders als bei den Laubbäumen?

Kopieren für den eigenen Unterricht erlaubt

Welcher Baum ist das? – Lösung

Blätter

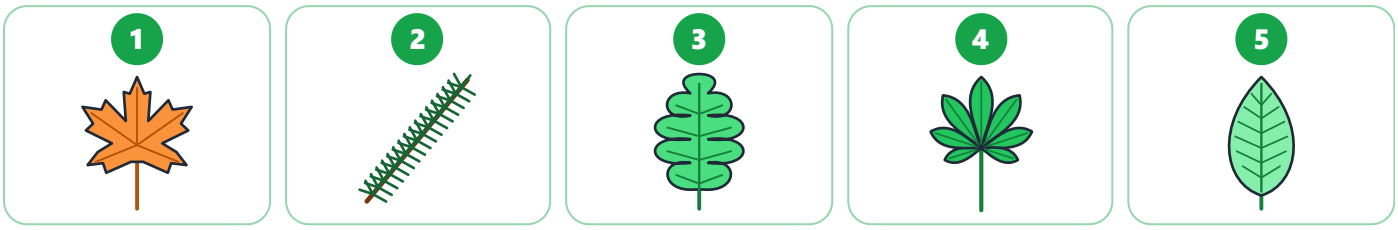

Früchte

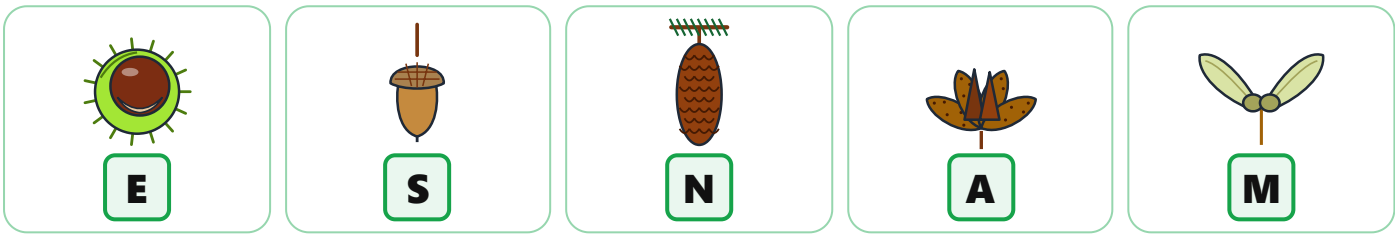

Aufgabe 1

Baum	Blatt-Nummer	Frucht-Buchstabe	So heißt die Frucht
Eiche	**3**	**S**	Eichel
Buche	**5**	**A**	Buchecker
Ahorn	**1**	**M**	Flügelfrucht („Nasenzwicker“)
Rosskastanie	**4**	**E**	Kastanie
Fichte	**2**	**N**	Zapfen

Lösungswort: 1 **S** 2 **A** 3 **M** 4 **E** 5 **N**

Aufgabe 2

Nadelbaum: **Fichte**. Sie behält ihre Nadeln auch im Winter. Laubbäume: Eiche, Buche, Ahorn, Rosskastanie.

Die Zeichnungen sind vereinfacht. Kennzeichen: Eichenblatt mit runden Buchten, Buchenblatt glatt und oval, Ahornblatt mit fünf spitzen Lappen, Kastanienblatt „gefingert“ aus fünf bis sieben Teilblättern, Fichte mit kurzen, spitzen Nadeln rund um den Zweig. Die Rosskastanie ist nicht mit der essbaren Esskastanie (Marone) verwandt. Fichtenzapfen hängen nach unten und fallen als Ganzes ab. Ausnahme bei den Nadelbäumen: Die Lärche wirft ihre Nadeln im Herbst ab.

Kopieren für den eigenen Unterricht erlaubt